

人教图书馆服务指南

2021 年第 4 期

读秀知识库 (duxiu.com/) 是由海量全文数据及资料信息组成的数据库, 为读者提供深入到图书章节和内容的全文检索, 可实现部分文献的原文试读、文献传递, 可以高效查找、获取多种类型学术文献资料, 是一个综合性的学术搜索引擎及文献资料服务平台。为了响应国家对于保护数据安全的要求, 也为了提供更好的服务, 从今年 9 月起, 北京世纪读秀技术有限公司增加了个人账号注册及绑定要求。本期服务指南将为大家介绍读秀知识库的个人账号绑定流程, 学习通 APP 的账号绑定与使用指南。

一、读秀知识库简介

读秀知识库提供以下基础服务:

1. 知识搜索: 提供 4 亿多条目次及 16 亿多页原文、深入内容章节和全文的搜索与直接阅读服务, 帮助读者直接获取或直接阅读所需的知识内容。

2. 图书搜索及馆藏挂接: 提供 590 多万种图书的搜索与 310 多万种图书的试读服务, 图书收录国内最新、最全、最多, 馆藏挂接服务让图书馆的馆藏纸书和电子书资源融入到全国馆藏的共同揭示中, 提高馆藏的利用率, 帮助读者了解图书的出版及全国各地的馆藏分布情

况，提供图书资源获取方式的集成服务。

3.文献传递：提供文献传递及参考咨询服务，帮助读者直接获取或阅读更多的图书等学术文献资源，主要提供 310 万种图书全文的局部自动传递服务，读者只需填写自己邮箱与所要传递的资料页数，在很短的时间内就可以轻松地得到所需的图书等学术文献资料。

4.数据更新：年更新及增加的图书不少于 10 万种。

二、网页端个人账号绑定流程

读秀知识库目前通过社内 IP 自动登录，在社外请通过云桌面访问。网址：duxiu.com/。进入页面，右上角显示“欢迎人民教育出版社有限公司的朋友”字样，检索框上方会显示“人民教育出版社网上图书馆” LOGO。如下图所示。

欢迎来自人民教育出版社有限公司的朋友

人民教育出版社网上图书馆
People's Education Press Network Library

知识 图书 报纸 音视频 文档 更多>>

高级搜索
分类导航

全部字段 书名 作者 主题词 丛书名 目次

中文搜索

外文搜索

热门图书 | 推荐图书

收藏排名



冬至之雪



当代中国女性...



认知心理学



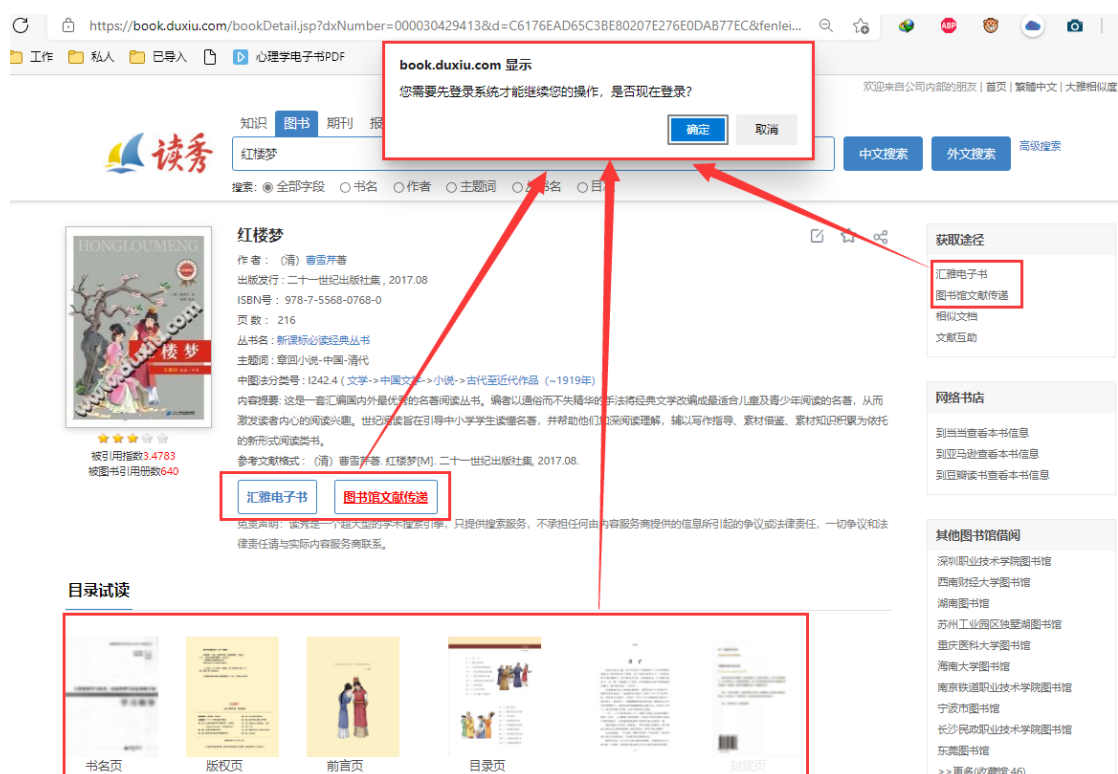
水力学



应用文写作

在使用试读、图书馆文献传递、查看全文等功能时会提示“您需要先登录系统才能继续您的操作，是否现在登录？”，需要绑定个人账户。

请注意：网页端绑定账号过程需要在单位 IP 内完成。



弹出提示登录时，点击“确定”，进入账号登录界面，可使用手机 APP 学习通账号登录；没有账号可选择“新用户注册”在线注册账号。

账号登录

提示：可使用学习通账号登录



手机号码

学习通密码 [忘记密码?](#)

登录

新用户注册 [手机验证码登录](#)

新用户参照注册引导完成注册，并跳过所属单位选择，直接 IP 识别登录。

[< 返回](#)

[客服](#)

新用户注册



+86 [▼](#) 手机号

[验证码](#) [获取验证码](#)

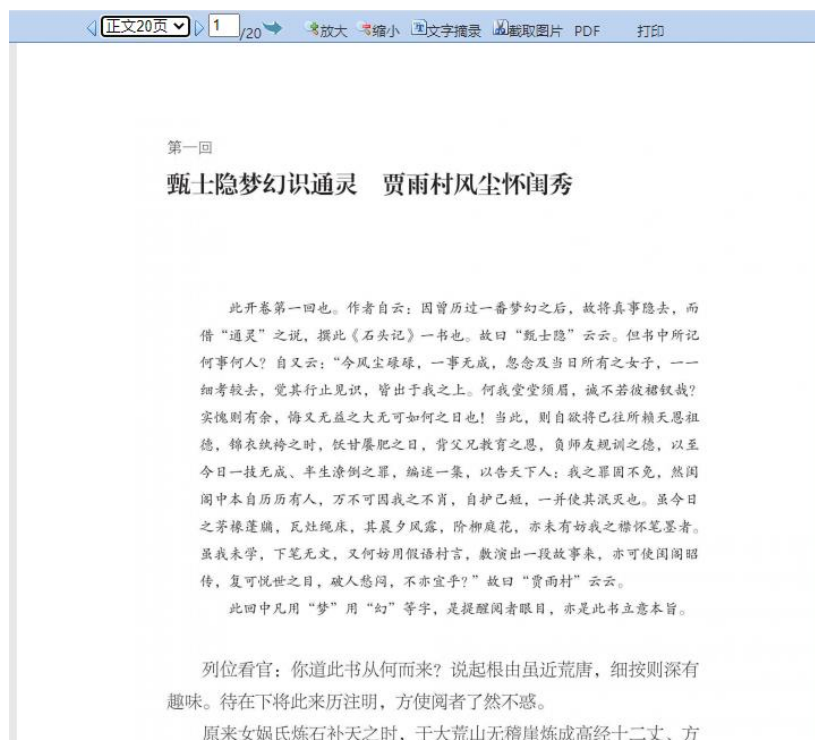
[设置密码](#) [✕](#)

密码要求8-16位，至少包含数字，字母，字符两种元素

下一步



注册、登录完成后，返回之前卡片页，用户可以正常使用试读、图书馆文献传递、查看全文等功能。



提示：读者填写咨询申请表，将发送到图书馆参考咨询服务平台，咨询馆员将及时把咨询结果免费发送到读者email邮箱。

* 请读者仔细地填写以下咨询申请表

咨询标题：红楼梦*

咨询类型：图书

咨询范围：(提示：本书共有正文页1257，为保护版权本书咨询不超过50页)

正文页 页至 页*

如需辅助页(版权页、前言页、目录页)，请勾选

电子邮箱：

请填写有效的邮箱地址，如填写有误，您将无法查收所申请的内容!

验证码：



看不清楚? [换一张](#) (不区分大小写)

确认提交

三、学习通 APP 简介

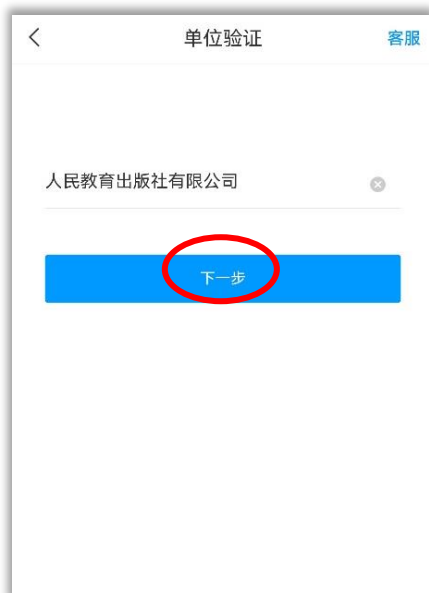
学习通是基于微服务架构打造的课程学习，知识传播与管理分享平台。它利用超星 20 余年来积累的海量的图书、期刊、报纸、视频、原创等资源，集知识管理、课程学习、专题创作，办公应用为一体，为读者提供一站式学习与工作环境。因为人教社已经采购读秀知识库，绑定单位验证后，可以实现在线检索、图书试读、申请文献传递、阅读期刊文章、观看学术视频等功能。

四、学习通 APP 注册绑定流程

1. 安装学习通后，进入软件，选择“新用户注册”，并按要求填写手机号和验证码等信息。



在完善单位信息时，输入“人民教育出版社有限公司”，点击“下一步”，点击“确定”，完成绑定。



点击主页右下角“我”，点击头像进入编辑资料，然后查看账号管理，单位设置显示“人民教育出版社有限公司”，即绑定成功。如下图所示：



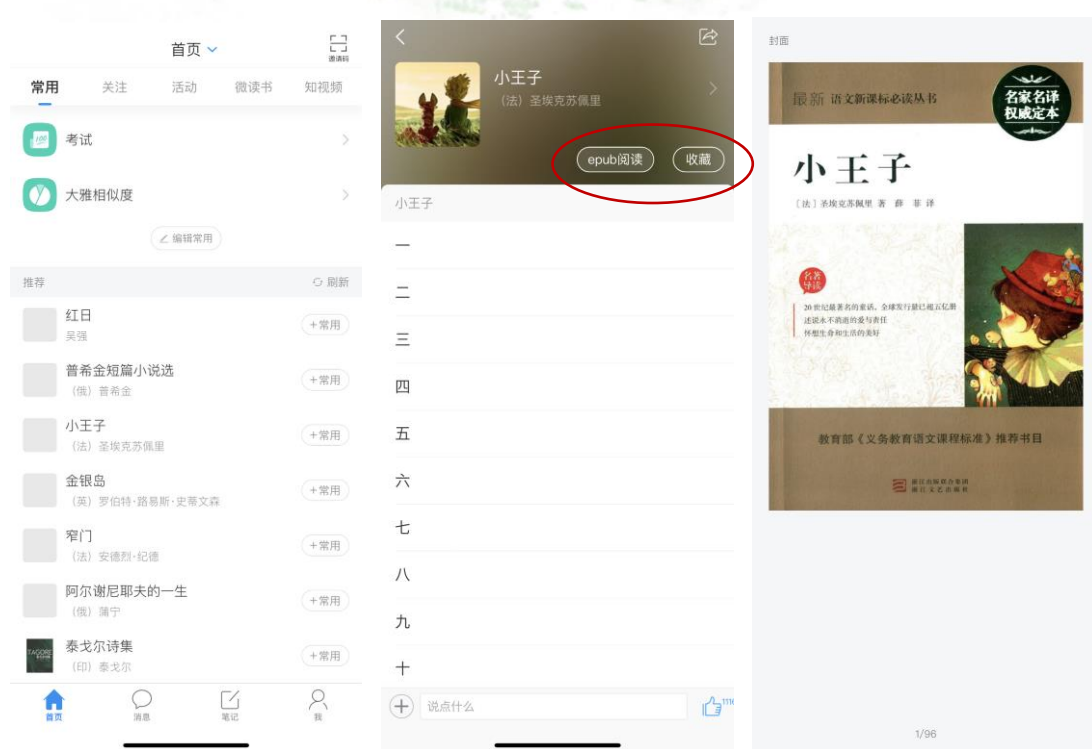
退出登录



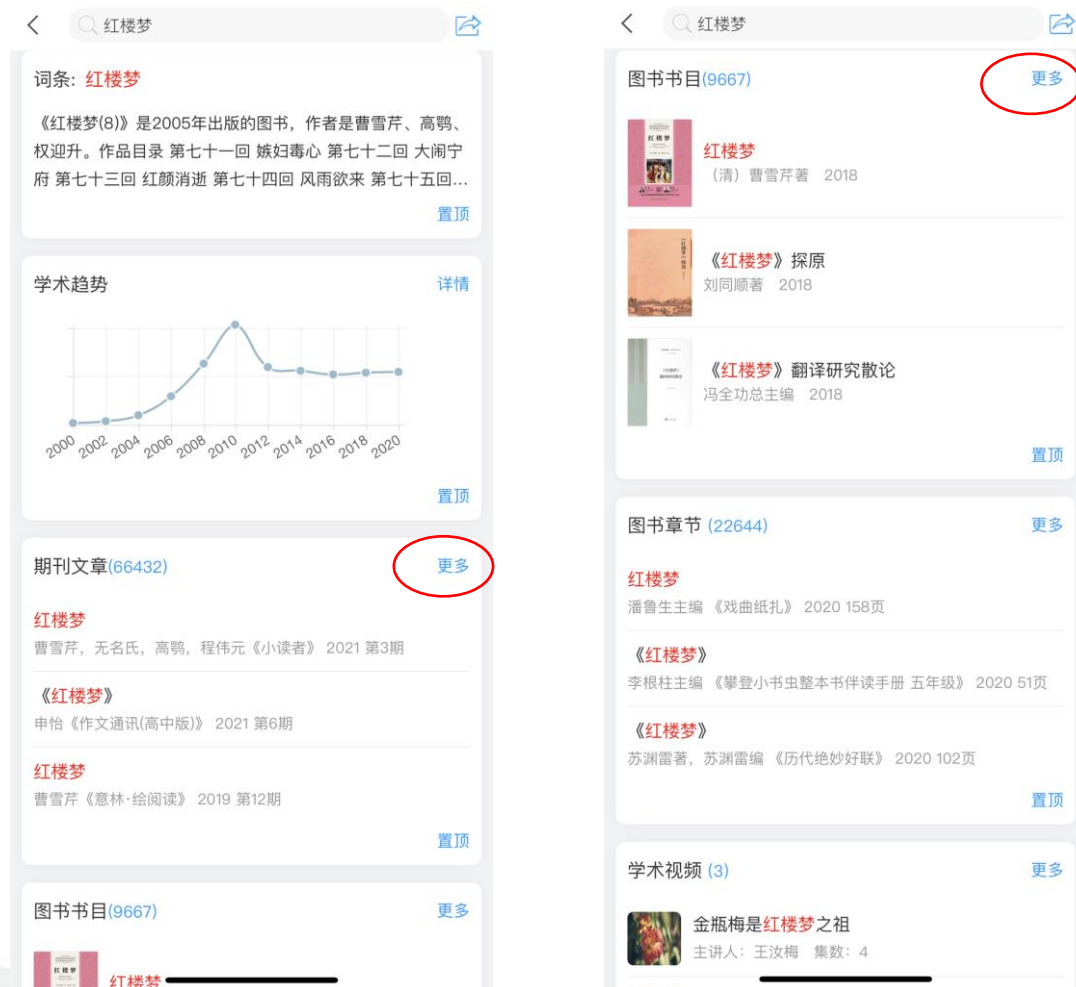
2.在学习通注册账号并绑定单位后，当在电脑端使用，系统提示您需绑定账号时，只需输入手机号和密码即可。

五、学习通 APP 使用指南

登录后，打开学习通 APP，可以看到上方菜单“常用”“关注”“活动”“微读书”“知视频”等栏目，上滑有推荐图书，选择想阅读的图书，点击“epub 阅读”即可进入电子书阅读，或者收藏。如下图所示：



主页上方检索框输入内容，即可查看检索结果，如下图所示：



检索结果包括词条、基于学习通收录内容的学术趋势、期刊文章、图书书目、图书章节、学术视频等。点击期刊文章右侧“更多”，可查看期刊结果列表，选择需要的阅读即可。如下图所示：



点击期刊图书书目右侧“更多”，可查看书目结果列表，选择需要的试读或者申请文献传递即可，根据试读目录，选择想要申请的页码范围，输入邮箱即可。如下图所示：



读秀知识库与学习通 APP 功能强大，内容丰富，欢迎各位老师体验。使用过程中遇到问题请与图书馆周金莉（8781）联系。感谢大家对图书馆工作的支持！